

Procedimiento VUCE para el Registro de homologación de Marca y modelos de motores, Dirección Nacional de Transporte, MTOP

A partir del 21 de diciembre se cumple en implementar el trámite de Registro de homologación de Marca y modelos de motores.

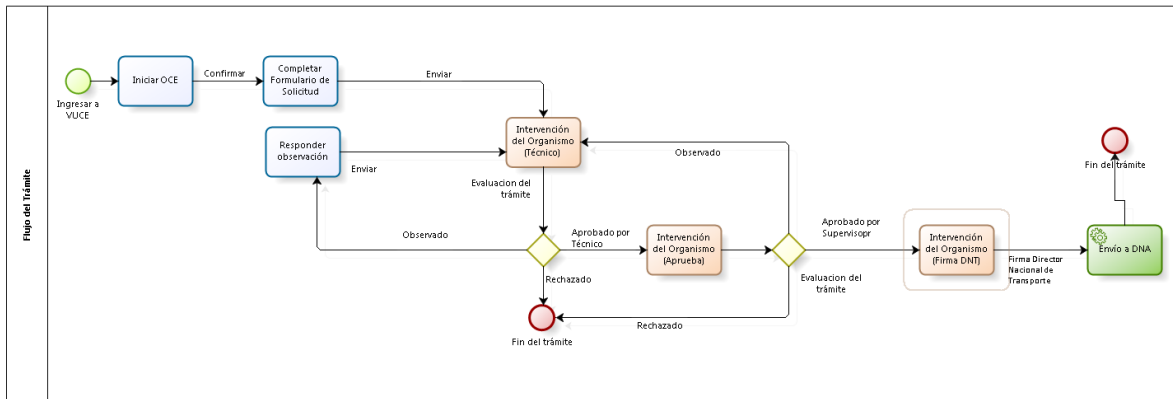
Dicha implementación es realizada en forma coordinada con el MTOP, la Dirección Nacional de Aduanas (DNA) y la Ventanilla Única de Comercio Exterior (VUCE).

Para gestionarlo, la empresa deberá estar registrada en VUCE ([Guía de registro VUCE](#)); si el trámite es realizado por un Despachante de Aduanas en su representación, quien deberá estar registrado es éste último.

Una vez que se ha gestionado la creación del usuario en VUCE deberá ingresar a la página vuce.uy y acceder a la Plataforma a través de “Acceder al Sistema VUCE” a través de los navegadores [Google Chrome](#) o [Mozilla Firefox](#). Para un correcto funcionamiento del sistema, se recomienda tener instalada la última versión del navegador de su preferencia así como también la última versión de [Java](#).



¿Cómo realizo el trámite?



Para dar comienzo al trámite se deberá iniciar una Operación de Comercio Exterior (OCE) en VUCE a través del menú (Operaciones/Iniciar OCE), como se muestra en la siguiente imagen:



A continuación se despliega el formulario inicio de la OCE como ilustra la siguiente imagen:

General

Inicio OCE

Tipo de documento:

Nro Documento:

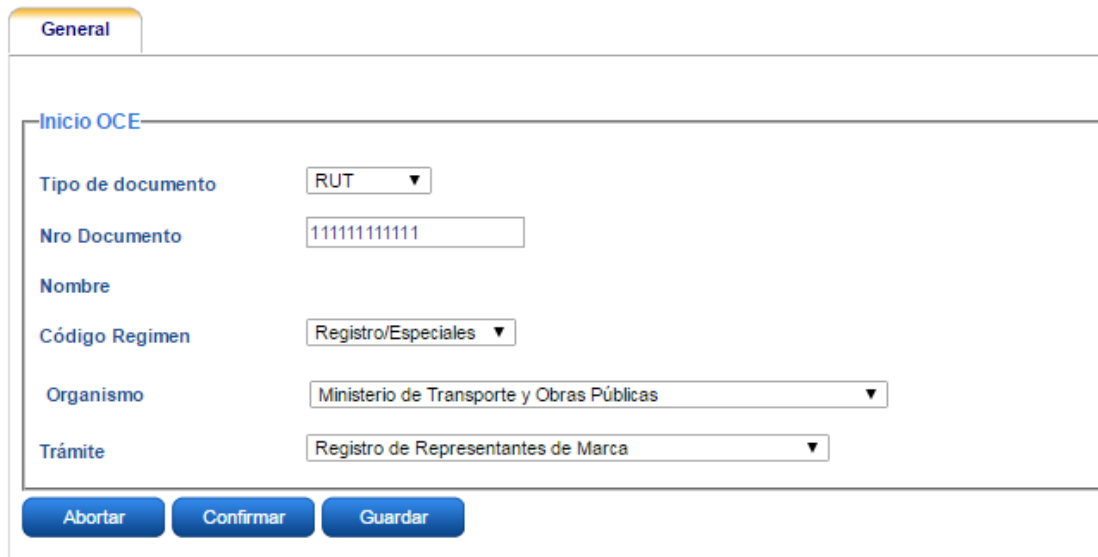
Nombre:

Código Regimen:

Organismo:

Trámite:

Se desplegará el RUT y la Razón Social en forma automática, en caso de ser un Despachante de Aduanas se le solicitará el RUT de la empresa importadora, posteriormente se deberá indicar el código del régimen de la operación, es este caso deberá seleccionar “Registros/Especiales”, luego el organismo y finalmente el trámite a realizar, como muestra la siguiente imagen:



Luego se deberá presionar confirmar, hecho esto, el sistema muestra un detalle de los documentos necesarios para realizar la operación, el sistema desplegará la pantalla en donde se dará inicio a la solicitud como muestra la siguiente imagen:

OCE: 13294

General | Documentos Obligatorios | DUAs | Documentos | Costos

Si desea agregar un trámite, selecciónelo desde aquí


Organismo: VUCE | Documento: Certificación administrativa Art. 2° Dec. 91/013 - C291 | Agregar

Gestión de REGISTROS PREVIOS Sin acciones Pendientes

Código de Registro	Descripción	Doc. Generado	Estado		
REIV	Registro de Importadores de Vehículos	VU2016-000057 /REIV	Aprobado		

Gestión de REGISTROS PREVIOS

Iniciar	Código de Registro	Descripción	Notas	Doc. Generado	Estado		
	HMOT	Homologación de Motores			Sin Iniciar		

Se deberá seleccionar el formulario RRMM (en la imagen HMOT) y presionar el botón , luego de confirmado se deberá completar el formulario “Registro de homologación de Marca y modelos de motores”, donde todos los campos son obligatorios.

¿Cómo completar el formulario?

Importante:

Toda la información suministrada (incluida copia del formulario de solicitud de homologación completada online) debe presentarse en las oficinas de la División de Ingeniería de Transporte

(Rincón 575 piso 5), en sobre cerrado en el que se identifique, el nombre de la empresa solicitante y el número de trámite otorgado por VUCE

Datos del certificado:

Los datos se cargan en forma automática

General	Otros formularios
MTOP Registro de homologación de Marca y modelos de motores	
RUT Beneficiario	123456789012
Razón Social	Empresa Ejemplo

- RUT Beneficiario: se carga por defecto
- Razón Social: Se carga por defecto

Documentación:

- Tipo de Motor: Seleccionar Motor Independiente/Motor con Chasis
 - Si selecciona Motor Independiente:
 - Nomenclatura arancelaria (NCM): digitar NCM
 - Código VIN: completar con el código VIN
 - Marca: completar con la marca del motor a homologar
 - Homologación de Motor: adjuntar el documento con la homologación del motor
 - Cumple ISO 9000: adjuntar documento de que cumple con el ISO 9000
 - Test Report: adjuntar el test report
 - Si Selecciona Motor con Chasis, deberá completar los campos, y adjuntar los documentos, antes mencionados en Motor Independiente y además:
 - Certificado de Homologación País de Origen: adjuntar el certificado de homologación del país de origen del vehículo

- Listado de Normas sobre emisiones de gases y partículas contaminantes: adjuntar el listado de las normas mencionadas sobre gases y partículas contaminantes

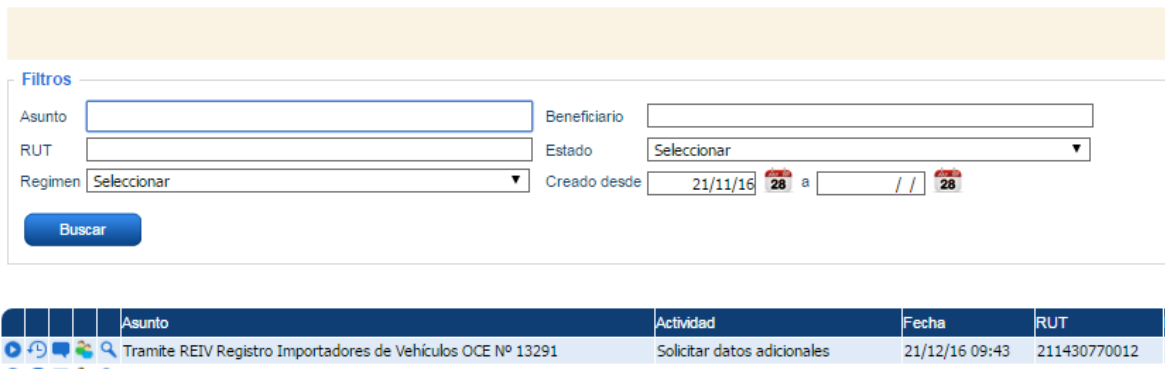
Completado el formulario, podrá presionar, en primera instancia el botón imprimir, donde podrá visualizar la solicitud que deberá presentar ante la DNT junto a los documentos adjuntados en el formulario, e imprimir dicha solicitud. Luego deberá presionar el botón Ok. La solicitud sea recibida por la Dirección Nacional de Transporte.

Respuesta de la DNT-MTOP


Una vez que la DNT recibe el trámite, podrá realizar observaciones a través de VUCE por lo que es importante que el representante efectúe el seguimiento del trámite para identificar cualquier acción a realizar. Cualquier cambio en el trámite le será notificado por correo electrónico (Aprobación, Observación o Rechazo). Una vez aprobado, será enviado a DNA de forma automática.

En el caso de existir observaciones el usuario será notificado y deberá ingresar a la bandeja de entrada del sistema VUCE para responderla, allí se visualizará una línea cuya actividad es la actividad “solicitar datos adicionales” como muestra la imagen:

Bandeja de entrada



Asunto	Actividad	Fecha	RUT
Tramite REIV Registro Importadores de Vehículos OCE Nº 13291	Solicitar datos adicionales	21/12/16 09:43	211430770012

Para responder la observación se deberá presionar el botón ejecutar  de la bandeja de entradas y realizar el comentario necesario para levantar la observación en el campo “respuesta”, hecho esto se deberá volver a enviar la solicitud (se podrá adjuntar algún documento de ser necesario).

Ejemplo Formulario

General Otros formularios

MTOP Registro de homologación de Marca y modelos de motores

Toda la información suministrada (incluida copia del formulario de solicitud de homologación completada online) debe presentarse en las oficinas de la División de Ingeniería de Transporte

(Rincón 575 piso 5), en sobre cerrado en el que se identifique, el nombre de la empresa solicitante y el número de trámite otorgado por VUCE

RUT Beneficiario 11111111111

Razón Social Empresa UNO

Documentación

Tipo de Motor

NCM

Código VIN

Marca

Homologación de Motor

Vehículo con Motor

Certificado de Homologación del País de Origen

Listado de Normas sobre emisiones de gases y partículas contaminantes

Cumple ISO 9000

Test Report