

# Presentación del Trámite PFIT MGAP-VUCE

Partidas Experimentales de Productos Fitosanitarios

30/09/2020

14:00hs.



Ministerio  
de Ganadería,  
Agricultura y Pesca

Por mas información:  
[info@vuce.gub.uy](mailto:info@vuce.gub.uy)

Setiembre 2020



# Cómo se realiza el trámite

---



# Cómo hago el trámite?



Noticias ▾ Registro **Guía de Trámites** Capacitación

Acceder a VUCE

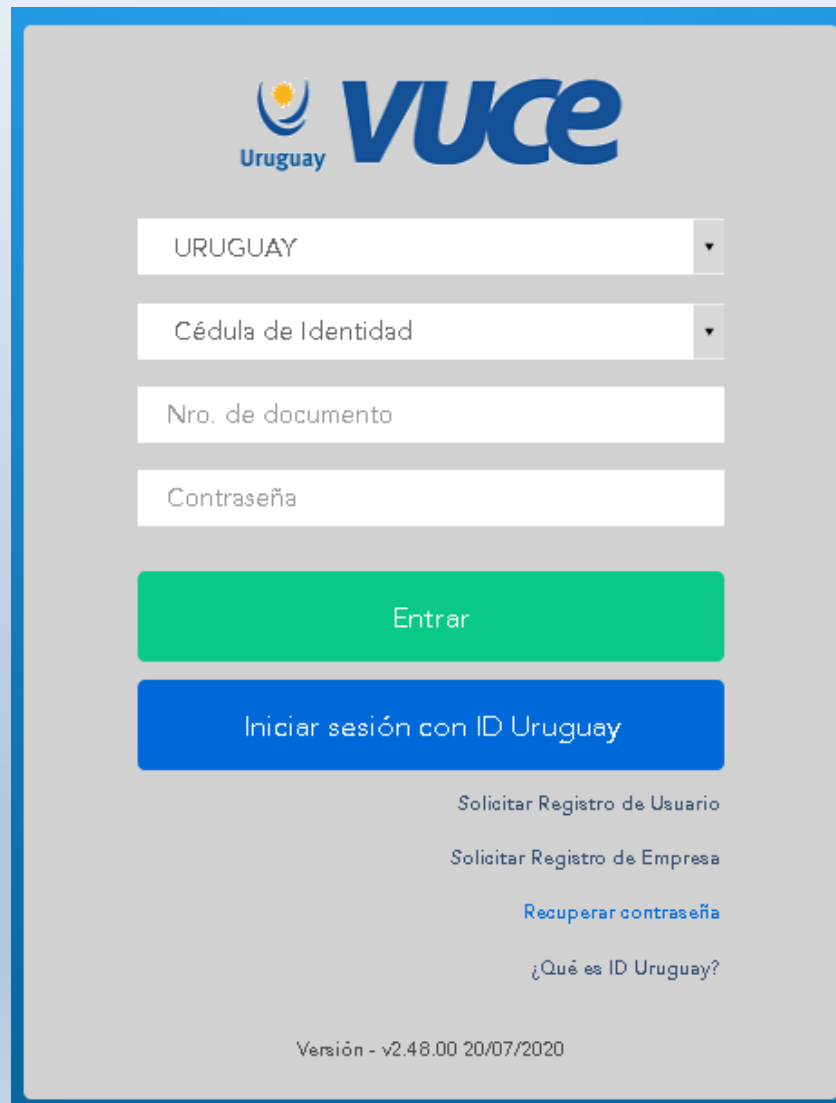


## Requisitos Previos


1. El usuario deberá estar logueado en VUCE. Si no tiene usuario consulte cómo registrarse [aquí](#).
2. La empresa que está solicitando el trámite debe estar registrada en VUCE. Si no está registrada consulte cómo registrarla [aquí](#).
3. Si el trámite es realizado por un despachante de aduana NO es necesario que se registre la empresa importadora/exportadora. Quien debe registrarse es el despachante de aduana.

*Para un correcto funcionamiento del sistema, se recomienda utilizar los navegadores Google Chrome o Mozilla Firefox así como también la última versión de Java.*

# Cómo hago el trámite?



The image shows a login interface for VUCE (VUCE Uruguay). At the top left is the logo, which consists of a stylized sun icon above the word "Uruguay" and the word "VUCE" in a large, bold, blue font. Below the logo are four input fields: a dropdown menu currently showing "URUGUAY", another dropdown menu showing "Cédula de Identidad", a text input field labeled "Nro. de documento", and a text input field labeled "Contraseña". Below these fields are two buttons: a green button labeled "Entrar" and a blue button labeled "Iniciar sesión con ID Uruguay". Underneath the buttons are four links: "Solicitar Registro de Usuario", "Solicitar Registro de Empresa", "Recuperar contraseña", and "¿Qué es ID Uruguay?". At the bottom center, the text "Versión - v2.48.00 20/07/2020" is displayed.

  
URUGUAY  
Cédula de Identidad  
Nro. de documento  
Contraseña

[Entrar](#)

[Iniciar sesión con ID Uruguay](#)

[Solicitar Registro de Usuario](#)

[Solicitar Registro de Empresa](#)

[Recuperar contraseña](#)

[¿Qué es ID Uruguay?](#)

Versión - v2.48.00 20/07/2020

# Cómo hago el trámite?



CONSULTAS ▾ OPERACIONES ▾

SESIÓN:



Bienvenido!

**Nombre del usuario.**

Sesión activa: **Nombre de la empresa.**

Iniciar Trámite



Trámites enviados



Trámites observados



Adeudos

Operaciones INICIADAS

Operaciones con trámites y sin iniciar.

TRÁMITES PENDIENTES

Trámites iniciados o pendientes de pago.

▶ INICIO RÁPIDO

# Inicio de Operación

General

## Inicio OCE

Tipo de documento

RUT

Nro Documento

**123456789101**

Nombre

**Ejemplo Empresa.**

Código Regimen

Registro/Especiales

Entidad

MGAP – Ministerio de Ganadería, Agricultura y Pesca

Trámite

PFIT – MGAP – Introducción de Producto Fitosanitario.

Abortar

Confirmar

Guardar

# Inicio de Operación

Operación: 1323617

Nuevo Trámite +

General DUAs Historial Costos

## General

### Trámites pendientes o anulados

Código	Descripción	Estado
PFIT	Introducción de Producto Fitosanitario.	Sin Iniciar

Ejecutar  
Anular

### Trámites finalizados

Código	Descripción	Doc. Generado	Estado
--------	-------------	---------------	--------

# Datos a Completar

## ▼ Datos del trámite

Número de Operación	1323617
Documento	PFIT
Código Régimen	Registros/Especiales
Fecha de inicio del trámite	21/09/2020

## ▼ Empresa Solicitante

RUT Beneficiario	123456789012
Razón Social	Empresa Ejemplo

Estos campos ya aparecen automáticamente completados por la plataforma.

## ▼ Objetivo de la introducción

Ensayo de Materia Prima para Formulación Nacional (EFN)	<input type="text" value="No"/>
Ensayo de Eficacia Agronómica (EFA)	<input type="text" value="No"/>

⚠ Debe seleccionar "Sí" en al menos uno de los dos ensayos (EFA o EFN)

En "Objetivo de la introducción" al poner sí en uno de los 2 combos el otro desaparece. Además si es un ensayo de Eficacia Agronómica se tiene que adjuntar:

Protocolo de EEA (Form 146)

[Seleccionar](#)

# Datos a Completar

Solo si es terrestre

## ▼ Punto de Ingreso

Medio de Transporte

Terrestre

Paso de Frontera

|

Fecha probable de arribo

21/09/2020



País de Procedencia

AFGANISTAN

## ▼ Información sobre bultos

⚠ Contenido neto por envase

⚠ Unidad de medida del contenido neto

⚠ Tipo de envase

⚠ Cantidad de envases

⚠ Número de bultos

⚠ Peso bruto del total de bultos

⚠ Marca o código identificador

⚠ Despachante

La cantidad de producto a introducir no puede superar la declarada en el Protocolo de Ensayo de Eficacia Agronómica como necesaria para realizar el mismo.

⚠ Declaro haber leído este mensaje

Debe aceptar la clausula para continuar.

# Datos a Completar

## ▼ Descripción del Producto

Aptitud del producto

Denominación

## ▼ Para Productos importados

País donde se formula

Nombre del producto en el país de origen

Firma que lo formula

### Principio(s) activo(s)

#	Nombre genérico (común)	Nombre químico	Número CAS	Composición química que se halla en la formulación (Sal,Éster,etc)	Porcentaje de principio activo	Fórmula de estructura	Formu
No hay datos que mostrar							

Agregar

### Características físico/químicas y bioquímicas del principio activo

#	Nombre genérico o común del principio activo	Fórmula	Peso Molecular	Punto de Fusión	Punto de Inflamación	Log Kow	Solubilidad	Presión de Vapor	Cte. de Henry	PKa	Koc =
No hay datos que mostrar											

### Información toxocológica y ecotoxológica

#	Nombre genérico o común del principio activo	Clasificación toxocológica humana	Aves	Abejas	Daphnia	Peces	Modificar	Eliminar
No hay datos que mostrar								

Agregar

## Principio(s) activo(s)

### Agregar ítem

Nombre genérico (común)

Nombre químico

Número CAS

Composición química que se halla en la formulación (Sal,Éster,etc)

Porcentaje de principio activo

Fórmula de estructura

Seleccionar

Formula Molecular

Pureza del producto técnico

Guardar

Cancelar

## Características físico/químicas y bioquímicas del principio activo

### Agregar ítem

Nombre genérico o común del principio activo

Debe coincidir con el orden cargado en la lista de principios activos.

Fórmula

Peso Molecular

Punto de Fusión

Punto de Inflamación

Log Kow

Solubilidad

Presión de Vapor

Cte. de Henry

PKa

Koc = coef. de adsorción suelo-agua

Vida media o persistencia en el suelo

Vida media o persistencia en agua

Modo de acción

Mecanismo de acción

## Información toxicológica y ecotoxicológica

### Agregar ítem

Nombre genérico o común del principio activo

Debe coincidir con el orden cargado en la lista de principios activos.

Clasificación toxicológica humana

Aves

Abejas

Daphnia

Peces

Guardar

Cancelar

# Datos a Adjuntar

## ▼ Material que se adjunta

Información técnica del ingrediente activo

Seleccionar

Técnicas analíticas

Seleccionar

Estándar analítico

Seleccionar

Información agronómica, toxicológica y ecotoxocológica

Seleccionar

Hoja de seguridad

Seleccionar

## ▼ Información para contacto con el técnico

Dirección

Correo electrónico

Teléfono

Algunos de los datos son obligatorios tanto para Ensayo de Materia Prima para Formulación Nacional como para Ensayo de Eficacia Agronómica.

Los datos obligatorios los podemos identificar con el símbolo



# Datos a Completar

## ▼ Personal de la Empresa solicitante

### ▼ Técnico Asesor, Ingeniero Agrónomo

Apellidos y nombres completos

Cédula de Identidad

### ▼ Técnico Asesor, Químico, Ing Químico o Químico Farmaceutico, (Solo para prod. de formulación nac.)

Apellidos y nombres completos

Cédula de Identidad

### ▼ Titular, Representante legal o apoderado, acreditado ante la DGSA

Apellidos y nombres completos

Cédula de Identidad

Ensayo de Eficacia Agronómica (EFA)

Ensayo de Materia Prima para Formulación Nacional (EFN)

## Datos a Completar

Adjuntar Documento Firmado Electrónicamente por los actores arriba mencionados

Seleccionar

### ▼ Declaración Jurada

Se toma conocimiento que la información suministrada en el presente formulario, tiene carácter de declaración jurada y de contener datos falsos constituye el delito de falsificación ideológica, que es sancionado por el artículo 239 del Código Penal.

Imprimir

Enviar

Guardar

Vamos a apretar “imprimir” para descargar el documento en formato pdf en nuestra computadora.

Una vez descargado necesitamos que el documento se firme electrónicamente tanto por la parte técnica como por el titular responsable y cuando este firmado por las 2 partes se subirá en “Adjuntar Documento Firmado Electrónicamente por los actores arriba mencionados”

# Para firmar

<https://centroderecursos.agesic.gub.uy/web/seguridad/wiki/-/wiki/Main/Firmar+PDF+con+Firma+Avanzada+en+Adobe>

<>agesic

## Botones del trámite:


Imprimir

Imprime el documento para firmar.

Guardar

El botón “Guardar” guarda los datos que se carguen en el formulario. Si no lo presiona y se cierra el formulario puede perder la información que haya completado.

Enviar

El botón de “Enviar”, enviará el trámite al organismo para su evaluación. Si al presionarlo no le cambia de pantalla es porque tiene algún campo obligatorio que no completó y por eso no puede enviar el trámite. 

# Costos

Concepto	Monto	Moneda
Análisis de muestra - Impo (PEXP) Fitosanitarios	1007,25	UI
Extracción de muestra - Impo (PEXP) Fitosanitarios	272,82	UI
Gestión - Impo (PEXP) Fitosanitarios	51,14	UI

# Ver Certificado PDF

Operación: 1323617

Nuevo Trámite +

General DUAs Historial Costos

## General

### Trámites pendientes o anulados

Código	Descripción	Estado
PFIT	Introducción de Producto Fitosanitario.	Sin Iniciar

### Trámites finalizados

Código	Descripción	Doc. Generado	Estado
--------	-------------	---------------	--------

Historia

Ver PDF



# VÍAS DE COMUNICACIÓN

---

[vuce.uy](http://vuce.uy)

[info@vuce.gub.uy](mailto:info@vuce.gub.uy)

2916 68 78





# MUCHAS GRACIAS

---

**Bernardo Gutierrez**  
Analista de Procesos VUCE



Ministerio  
**de Ganadería,  
Agricultura y Pesca**

Dirección General  
**de Servicios Agrícolas**