



# Manual de usuario trámite SREX

ASEORÍA POLÍTICA COMERCIAL - MEF  
VUCE

## Contenido

Sistema de Exportador Registrado (REX) .....	2
¿Cómo acceder a VUCE? .....	4
Una vez dentro de la plataforma VUCE, ¿cómo inicio el trámite?.....	5
Completar el formulario.....	7
Seguimiento del trámite.....	8

## Sistema de Exportador Registrado (REX)

El sistema de Exportador Registrado (el sistema REX) es el sistema de certificación de origen de mercancías que se aplica en el Sistema Generalizado de Preferencia (SGP) de la Unión Europea desde el 1 de enero de 2017.

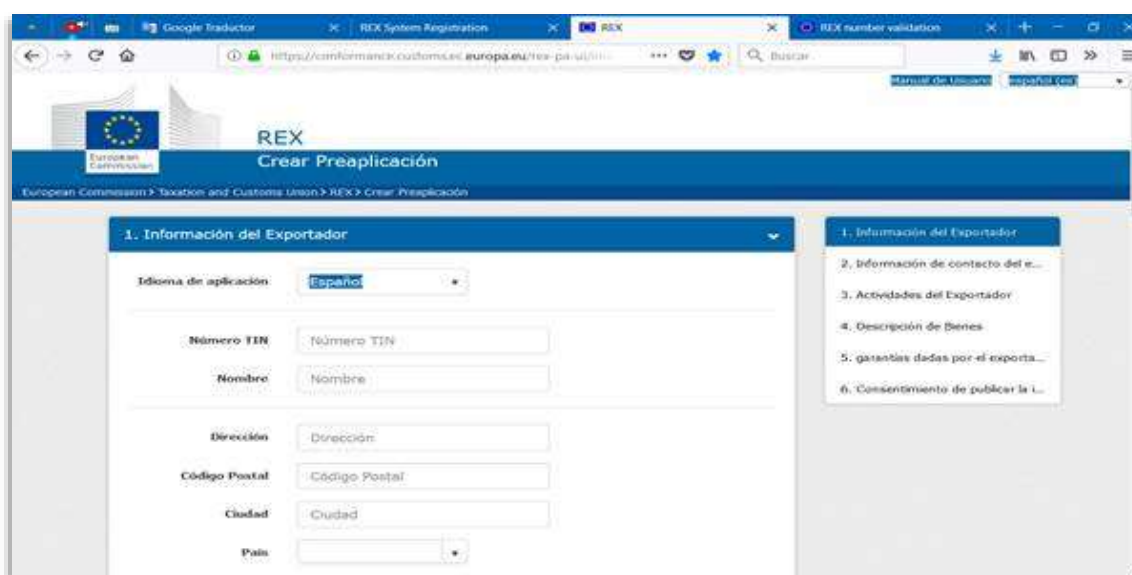
Se basa en un principio de auto certificación de los exportadores sobre el origen. Para tener derecho a hacer una declaración sobre el origen, un exportador debe estar registrado en el sistema REX y tener un registro válido autorizado por la Asesoría de Política Comercial del M.E.F.

Uruguay acordó implementar el sistema REX a partir del 1 enero de 2020. Por lo tanto, el tiempo para inscribirse, termina el 31 de diciembre de 2019, indefectiblemente.

Los empresarios que quieran acceder a este sistema deben registrarse en el sistema REX y en VUCE.

El link necesario para que los empresarios se registren en el sistema REX es: <https://conformance.customs.ec.europa.eu/rex-pa-ui/index.html#/create-preapplication/>

Descripción de la información que se visualiza en la pantalla:



The screenshot shows a web browser window with the URL <https://conformance.customs.ec.europa.eu/rex-pa-ui/>. The page title is "REX" and the main heading is "Crear Preaplicación". The form is titled "1. Información del Exportador" and includes the following fields:

- Idioma de aplicación: **Español** (highlighted in blue)
- Número TIN:
- Nombre:
- Dirección:
- Código Postal:
- Ciudad:
- País:

On the right side, there is a vertical menu with the following items:

1. Información del Exportador
2. Información de contacto del e...
3. Actividades del Exportador
4. Descripción de Bienes
5. garantías dadas por el exporta...
6. Consentimiento de publicar la L...

Los campos marcados en azul son seleccionadores de idioma.

Número TIN = UY+NRO.COMPLETO DE RUT (12 dígitos) - ejemplo UY123456789012

Una vez completados todos los datos, deberá presionar el botón "Continuar".

El sistema desplegará el siguiente mensaje:



El resultado de esta solicitud de registro debe imprimirse, para eso deberá presionar el botón “Imprimir”.

La impresión de este archivo, debe ser adjuntada a la plataforma VUCE al momento de realizar el trámite SREX.

Annex 22/06  
APPLICATION TO BECOME A BONDLESS EXPORTER  
for the purpose of schemes of generalised tariff preferences of the European Union, Norway, Switzerland and Turkey<sup>(1)</sup>

1. Exporter name, full address and country, EORI or TIN* PULJAREVIC TAL. CALLEJO, 1120, Maribor, Uruguay UY12AN79012
2. Contact details (including telephone and fax number) used for e-mail address where available. PULJAREVIC TAL. CALLEJO, 1120, Maribor, Uruguay; Puljarevic.tal@gu.com.uy; 021 4202211; UY1222
3. Specify whether the main activity is Production or Trading Production Trading
4. Indicate description of goods which qualify for preferential treatment, including reference list of Harmonised System headings (or Chapter when goods trade classification is insufficient) (Harmonised System headings) 0402: Carne de mamíferos vivos o muertos, de los ruminantes, en piezas o en trozos, vivos o muertos, en piezas o en trozos, o en sal, o en salmuera, o en otros líquidos, o en otros sólidos, o en otros estados.
5. Undertaking to be given by exporter The undersigned hereby: - declare that the above details are correct; - certify that no previous application has been received, currently, or certify that the situation which led to any such previous application has been resolved; - undertake to make out manifests or origin certificates for goods which qualify for preferential treatment, and comply with the requirements specified for those goods in the Generalised System of Preferences; - undertake to maintain appropriate accounts and accounting records for production / supply of goods qualifying for preferential treatment, and to keep them for at least three years from the end of the calendar year in which the statement of origin was made out; - undertake to immediately notify the competent authority of changes to the data which are given in this declaration, together with the number of registered exporters; - undertake to cooperate with the competent authority; - undertake to accept any checks on the accuracy of his statements or origin, including verification of accounting records and records to his premises by the European Commission or Member State authorities, or by the authorities of Norway, Switzerland and Turkey (applicable only in respect of beneficiaries concerned); - undertake to accept that removal from the system, should be no longer meet the conditions for exporting any goods under the scheme; - undertake to accept that removal from the system, should be no longer intended to export such goods under the scheme.

Date: 2024.05.09 09:55, Ask Faticca R. pradiama

3400364444-4341-9314-82349493

PARA VERIFICAR LA INSCRIPCIÓN PODRÁ INGRESAR A :  
[https://ec.europa.eu/taxation\\_customs/dds2/eos/rex\\_validation.jsp?Type=TIN&Number=UY2356789100&Lang=en&Expand=true](https://ec.europa.eu/taxation_customs/dds2/eos/rex_validation.jsp?Type=TIN&Number=UY2356789100&Lang=en&Expand=true)

Ingresando el nro TIN o UYREX el sistema despliega la información del mismo.

**TAXATION AND CUSTOMS UNION**

European Commission | Taxation and Customs Union Databases > REX > REX number validation

EUR validation open interface is now available -> info

Help | What's new? | Information | FAQ

### REX number validation

Retrieves REX number validation

You can launch a validation request by entering the REX or EORI/TIN number and clicking the corresponding "Validate" button.

Search on REX number:

Search on TIN number:

1 result(s) match(es) your search

REX number	EORI / TIN number	Status
UYREX2356789100	UY2356789100	The REX number is valid
<b>date of the authorisation status search</b>		01-10-2019 20:52
<b>Status of the REX number</b>		The REX number is valid
<b>TIN Number</b>		UY2356789100
<b>REX Number</b>		UYREX2356789100
<b>Validity period of the REX authorisation</b>		
Date from which the REX authorisation is valid		31-07-2019
<b>Application of the registration</b>		
Applicable to the GSP scheme of the EU		No
Applicable to the GSP scheme of Switzerland		Yes
Website of the Swiss competent administration		<a href="https://www.kzv.admin.ch/ezv/en/Navigation/Information-companies/exemptations-reliefs-preferential-tariffs-and-export-contributors/exportation-from-switzerland/free-trade-preferential-origins/REX.html">https://www.kzv.admin.ch/ezv/en/Navigation/Information-companies/exemptations-reliefs-preferential-tariffs-and-export-contributors/exportation-from-switzerland/free-trade-preferential-origins/REX.html</a>
Applicable to the GSP scheme of Norway		Yes
Website of the Norwegian competent administration		<a href="http://www.toll.no/en/">http://www.toll.no/en/</a>

## ¿Cómo acceder a VUCE?

Para acceder a VUCE se deberá ingresar a <http://vuce.uy> y presionar el botón "Acceder a VUCE" que se encuentra en el lado superior derecho.

**VUCE**

Inicio | Registro | Estado Práctico | Capacitaciones | Contacto | **Acceder a VUCE**

El sistema mostrará la pantalla de acceso.

URUGUAY

Cédula de identidad

Número de documento

Contraseña

Entrar

Iniciar sesión con ID Uruguay

Solucionar Problemas de Usuario

Iniciar Registro de Empresa

Recuperar contraseña

¿Qué es ID Uruguay?

Versión: v2.29.07.2011.001

Si no cuenta con usuario deberá gestionarlo. Puede obtener más información de como obtener el usuario en <http://vuce.gub.uy/registro/>

Una vez dentro de la plataforma VUCE, ¿cómo inicio el trámite?

En la pantalla de inicio se deberá presionar el botón “Iniciar Tramite”

201111	Paraguay	5	0.000
201111	Brasil	25	0.170
201111	Chile	105	0.700
201111	Uruguay	10	0.100
201111	Uruguay/Argentina	10	110.000

El sistema desplegará la siguiente pantalla:

General

Inicio Operación

Tipo de documento: RUT

No Documento: 1234567890

Nombre: Empresa Ejemplo

Código Régimen: Registros Especiales

Entidad: MEF - Ministerio de Economía y Finanzas


Trámite: MEF- Solicitud de Registro en TRES

Templata Abortar Confirmar Guardar

Se deberán completar los siguientes datos:

- Código de Régimen: REGISTRO / ESPECIALES
- Entidad: MEF – Ministerio de Economía y Finanzas
- Trámite: MEF- Solicitud de registro en TRES

Luego se deberá presionar el botón “Confirmar”, se desplegará la operación con el trámite SREX.

Para iniciar el trámite deberá presionar el menú del mismo  y hacer clic en la opción “Ejecutar” como se ve en la imagen a continuación:

General DUAs Historial Costos

General

Trámites pendientes o anulados

Código	Descripción	Estado
SREX	MEF- Solicitud de registro en TRES	Sin iniciar

Trámites finalizados

Código	Descripción	Doc. Generado	Estado
--------	-------------	---------------	--------

Ejecutar Anular

## Completar el formulario

Ya dentro del trámite el sistema solicita toda la información necesaria para realizar la gestión. Uno de los primeros grupos que aparece es el de “Datos de la empresa” como se muestra a continuación:

▼ Datos de la empresa

RUT Beneficiario: 123456789012

Razón Social: Empresa Ejemplo

Nombre del representante:

Domicilio: Rincón 512

Teléfono: 29156678

Correo electrónico: valentina.hernandez@ruo

Actividad:

productor

comerciante

País al que exportará con autocertificación de origen:

Noruega

Suiza

Deberá completarse:

- nombre del representante
- elegir una de las opciones de actividad (al menos una)
- país al que exportará con auto certificación de origen (al menos una opción)

Los campos restantes se completarán de forma automática, pero si existe alguna discrepancia con lo que desea declarar se podrá modificar la información.

Los grupos “Datos del usuario solicitante” e “Identificación de bienes con tratamiento preferencial” se muestran a continuación:

▼ Datos del usuario solicitante

Nombre: Benicio Gutierrez

Teléfono:

▼ Identificación de bienes con tratamiento preferencial

Debe ingresar al menos una línea.

Identificación de los bienes con tratamiento preferencial

Modificar	Eliminar	A	Item extranjero	Descripción de la partida
No hay datos que mostrar				



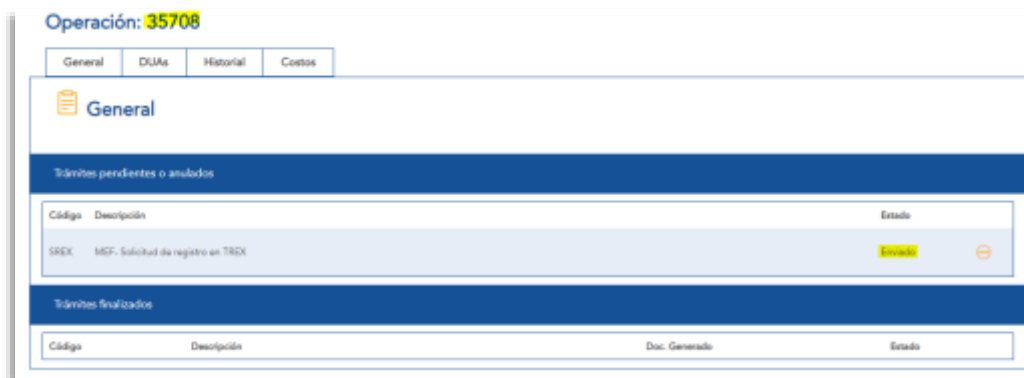
Aquí deberá completarse el “Teléfono” y al menos un dato en la tabla “Identificación de los bienes con tratamiento preferencial”, para ello deberá presionarse el botón “Agregar” y llenar todos los datos que se solicitan.

Luego se deberá adjuntar el resultado de la solicitud de registro del REX (impresa desde el sistema REX) y el compromiso de información que debe de estar firmado.

Luego de completar estos datos se deberá presionar el botón “Enviar” y el tramite quedará enviado al organismo.

## Seguimiento del trámite

Para verificar el estado del trámite se deberá digitar el número de Operación en la barra de búsqueda de VUCE, en la parte superior.



Ahí el sistema mostrará la información del trámite.

Una vez que el organismo apruebe el trámite, el mismo se verá en estado “Aprobado” y en ese momento el sistema notificará al solicitante por medio de un correo electrónico.